



Stažení a instalace z Webu


Po objednání nové verze u naší firmy je možné se dohodnout, že si nainstalujete novou verzi z našich webových stránek. www.comsys-sw.cz

Nejprve je nutné se přihlásit jako uživatel. V levém sloupci na hlavní obrazovce webových stránek zvolte tlačítko 




Naši zákazníci, kteří jsou registrováni v databázi webového serveru, mají možnost se na tomto místě přihlásit do systému. V souladu s přidělenými právy jsou jim po úspěšném přihlášení zpřístupněny další informace a je jim umožněno i stahování informačních a programových souborů, které nejsou běžně dostupné.

Pokud jste zapomněl(a) svoje heslo, vyplňte pouze svoje uživatelské jméno, údaj o hesle nevyplňujte, ale uveďte Vaši emailovou adresu. Ta musí být ovšem shodná s emailovou adresou, která je uvedena ve Vašem registračním záznamu (registrace viz poslední dvě strany

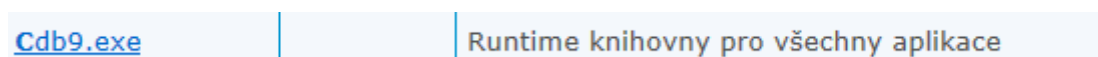
tohoto dokumentu). Po aktivaci tlačítka . Vám bude na uvedenou email adresu obratem zasláno Vaše nové heslo.

INSTALACE

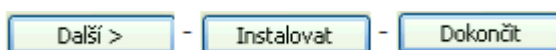
Na našich stránkách www.comsys-sw.cz naleznete záložku  - Aktualizace - zobrazí přihlášenému uživateli webu seznam programů, které může stáhnout.

Např. Pro instalaci nové verze programu Daňová evidence pro Windows to bude:

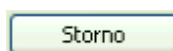
JUW_upg.exe – instalační soubor programu Daňová evidence
CDB9.exe – knihovny pro aplikaci Windows



Instalace probíhá přes tlačítka



Instalaci je možné přerušit tlačítkem

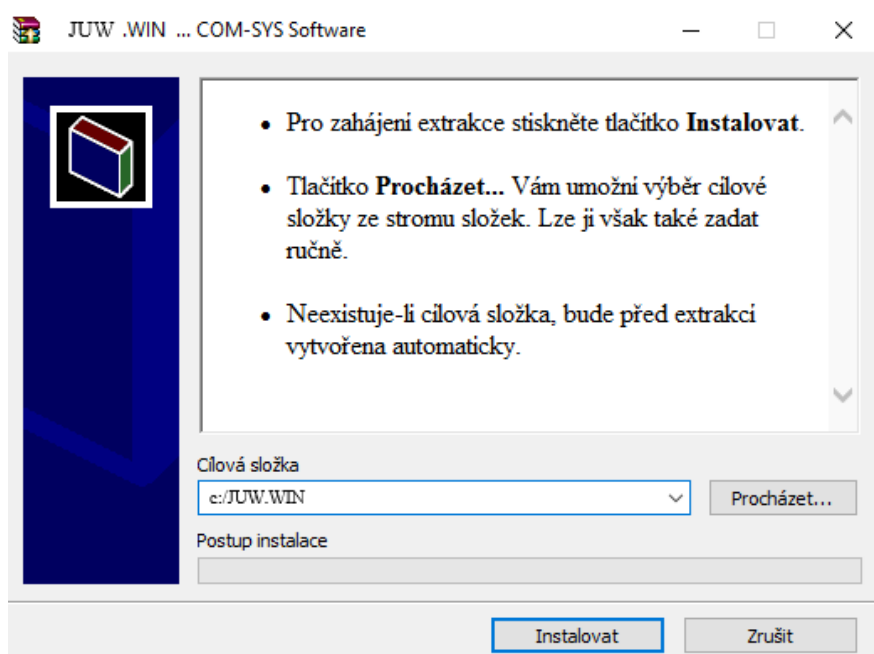


Klepněte na vybraný soubor např. JUW_upg.exe

Po spuštění souboru **JUW_UPG.exe** se provede instalace programu Daňová evidence nebo jeho nové verze.

Program při instalaci nové verze nesmí mít žádný uživatel otevřený ani na jiném počítači v síti.

Instalace probíhá přes tlačítka – **Uložit** – **Spustit**



Může se stát, že na Vašem počítači neprobíhá dialog úplně stejně. Záleží jakou máte verzi Windows.

Zkontrolujte cílovou složku. Musí tam být zapsaná cesta na disk, na které máte program uložený. Tzn. cestu můžete opravit pomocí tlačítka **Procházet...** vyberete konkrétní cílovou složku.

Tlačítko **Instalovat** provede instalaci programu.

Tímto způsobem se instalují všechny nové upgrade.

První spuštění

Spuštění programu Daňová evidence se provede příkazem JUW.exe v adresáři JUW.

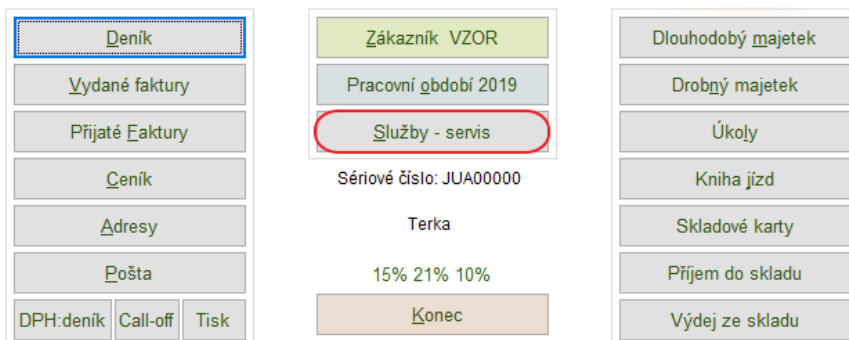


! Při prvním spuštění se do programu zapíše sériové číslo a aktivační klíč. Tyto údaje jsou uvedeny na faktuře. Je důležité si je uložit.

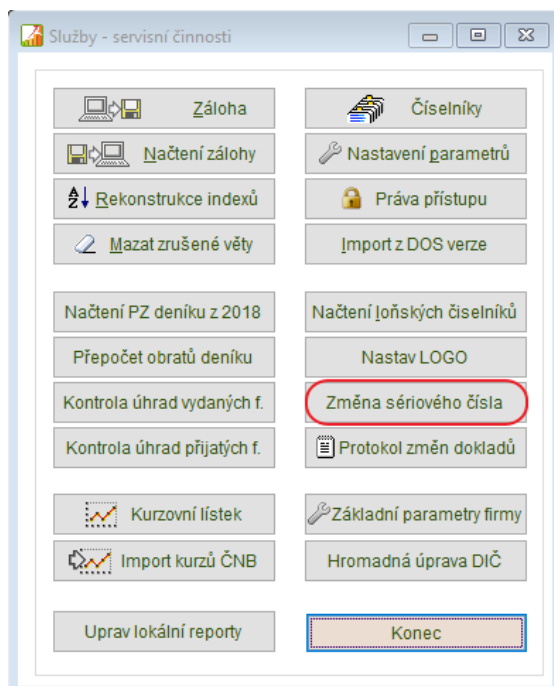
! Při prvním spuštění by mělo být nastaveno - **Spustit jako správce. Tato volba se vybere pravým tlačítkem myši na ikonu programu.**

Pokud nezádáte, program bude spuštěn jako demo verze. Zadat sériové číslo a aktivační klíč je možné zadat dodatečně.

Na hlavní straně programu zvolte **Služby-servis**



Změna sériového čísla:



Po prvním použití programu si program vyžádá opakované spuštění. Na ploše Windows se vytvoří ikona pro spuštění programu. Program Daňová evidence se potom otvírá pomocí této ikony.



Příručka uživatele

Ve složce Dokumenty je elektronická nápověda – příručka programu **JUW.chm**.

Aktuální příručku je také možné prohlížet on-line nebo si ji stáhnout z webových stránek naší firmy www.comsys-sw.cz

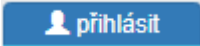
Kliknete na obrázek programu Daňová evidence.




V horní části obrazovky vpravo naleznete záložky:



REGISTRACE

V případě, že nejste zaregistrováni, musíte se zaregistrovat. V levém sloupci na hlavní obrazovce webových stránek www.comsys-sw.cz zvolte tlačítko 



V dolní části obrazovky naleznete tlačítko

Zaregistrovat

Pro registraci je potřeba vyplnit položky formuláře označené *, z údajů **Název firmy** a **Jméno a příjmení** musí být vyplněn alespoň jeden! Uvádějte výhradně fakturační adresu!

Registrace

Pouze registrovaný uživatel si může po přihlášení ze serveru stáhnout aktuální verze zakoupeného software.
Pro registraci je potřeba vyplnit položky formuláře označené *, z údajů "Název firmy" a "Jméno a příjmení" musí být vyplněn alespoň jeden!
Uvádějte výhradně fakturační adresu!

Uživatelské jméno:

Název firmy:

Jméno a příjmení:

Ulice a číslo:

Obec:

Psč:

IČO:

DIČ:

Telefon:

Mobil:

e-mail:

Fax:

Souhlas: Beru na vědomí informace o zpracování osobních údajů uvedené v zásadách GDPR. *

Registrace se provede tlačítkem

Důležité je uživatelské jméno. Zapamatujte si jak je napsané, záleží na velkých a malých písmenech.

Pokud byla registrace úspěšná, na uvedený e-mail bude obratem zasláno přístupové heslo. Potom provedete přihlášení:

- uživatelské jméno
- heslo

Přihlašte se

Pouze přihlášený uživatel má možnost si stáhnout aktuální verze zakoupeného software.
K tomu abyste se mohli přihlásit, musíte být na našem serveru **zaregistrováni** !

Uživatelské jméno:

Heslo: